

Acil Durum
Toplanma
Bölgesi



**Açık Alev
Kullanmak
Yasaktır**



**Baret
Kullan**



Dikkat!!
Bakım alıřması



Dikkat!!
Kaygan Zemin



**Dikkat Yüksek
Basamak**



Dikkat!!
Düşme Tehlikesi



Emniyet
Kemerini Kullan




**Gürültülü
Ortam**



Dikkat!!
İzinsiz Girilmez



**Kaygan
Zemin**



**Kaynak
Maskesi Kullan**



**Kaynak
Maskesi Kullan**



Koruyucu
Elbise Giy



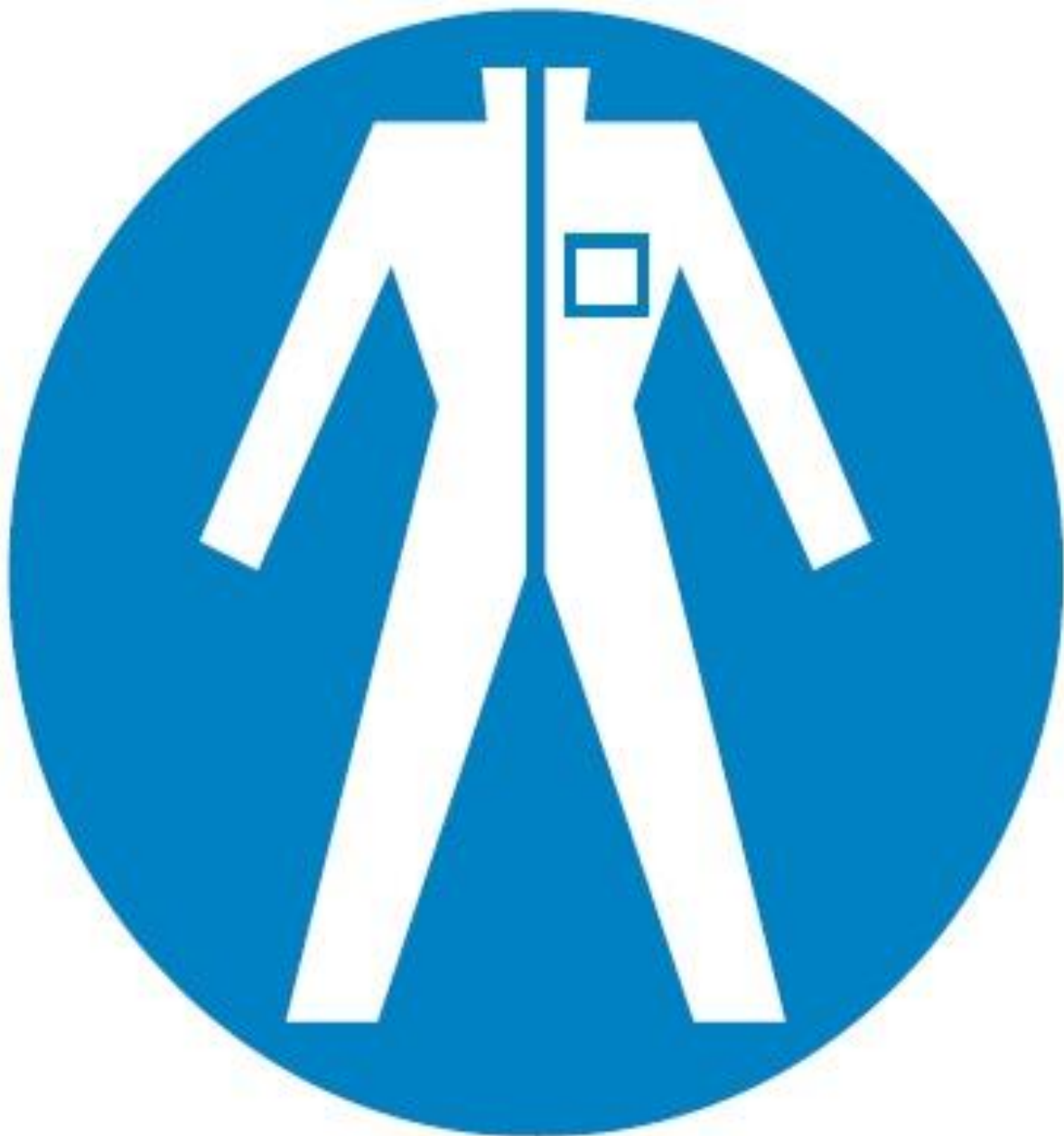
Koruyucu
Eldivenen Kullan



Koruyucu
Gözlük Kullan



**Koruyucu
Malzemeleri
Kullan**



**Koruyucu
Tulum Kullan**




**Kulak
Koruyucunu
Kullan**



**Maske
Kullan**




**Maske
Kullan**



**Maskesiz
Kaynak Yapma**




**Merdien
İniş ve Çıkışlarında
Dikkatli Ol.**



Sperlik
Kullan



**Toz Maskesi
Kullan**



**Yüz Koruyucu
Kullan**



ÖNCE

İŞ

GÜVENLİĞİ

EL YIKAMA NASIL YAPILIR?

Elleri, yalnızca kirlendiği görünür hale geldiğinde yıkayın.
Yoksa alkol bazlı dezenfektanlar kullanın.



Bu prosedürün süresi
40 - 60 saniyedir.

1



Ellerinizi su ile ıslatın.

2



Avuç içine
yeteri kadar su alın.

3



Avuç içini dairevi bir şekilde
ovalayın.

4



Sağ avuç içini sol el dış yüzeyi
üzerinden hareket ettirerek
parmakları birbirine geçirin ve
işlemi diğer el için de yapın.

5



Elleri avuç içine bakacak
şekilde birbirine geçirip
hareket ettirin.

6



Şekildeki gibi ellerinizi
kilitleyin ve aşağı yukarı
hareket ettirin.

7



Sol elin başparmağını diğer
el ile tutarak dairevi bir
şekilde hareket ettirin ve diğer
tarafı da aynı şekilde yapın.

8



Sol elin avuç içine sağ elin
parmak uçlarını sürterek
dairevi hareketlerle ovun.

9



Elleri su ile
durulayın.

10




Kağıt havlu ile kurulayın.

11



Kağıt havlu ile
musluğu kapatın.

12



... ve elleriniz tertemiz.

ETKİN EL YIKAMA YÖNTEMİ

**ELLERİNİZİ SU İLE YIKAYARAK
KABA KİRLERİ UZAKLAŞTIRIN**




**ELLERİNİZİ SIVI SABUNU
ALARAK PARMAK ARALARI
DAHİL EN AZ 30 SN OVALAYIN**



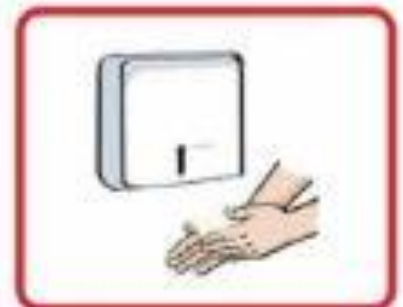
SU İLE İYİCE DURULAYIN



ELLERİNİZİ KURULAYIN



ELLERİNİZİ DEZENFEKTE EDİN






**KİMYASALLARLA
ÇALIŞIRKEN
KORUYUCU GÖZLÜK
KULLAN**



**TORNA VE FREZEDE
ÇALIŞIRKEN
KORUYUCU GÖZLÜK
KULLAN**



**TAŞTA
GÖZLÜKSÜZ
ÇALIŞMA**



**KORUYUCU
GÖZLÜK
KULLAN**



**KAYNAKÇI
ELDİVENİ
KULLAN**



**YALITKAN
ELDİVEN
GİY**



**BU ALANDA
İŞ AYAKKABISI
GİY**



İŞ ÖN LÜ ĞÜ
KULLANIN

**YEMEK YAPMAYA
BAŞLAMADAN
ÖNCE
MASKE, BONE
VE ÖNLÜK TAK**



**BONE TAKMADAN
İMALATANEYE
GİRMEK
YASAKTIR**



ÖNCE İŞ GÜVENLİĞİ



BOŞLUK KENARINDA
VE YÜKSEKTE
ÇALIŞIRKEN
EMNİYET KEMERİNİ GİY,
BARETİNİ TAK



İŞ ELDİVENİ KULLAN



EMNİYET AYAKKABISI
GİY



İŞ GÖZLÜĞÜ KULLAN

BU ALANDA KORUYUCU MALZEME KULLAN





**KORUYUCU
MALZEMENİ
KULLAN**



**KULAKLIK VE
GÖZLÜK TAK**



**DİKKAT
TEHLİKELİ
BÖLGE**



**BAŞINIZI
ÇARPMAYIN**



**YÜKÜ İTİN
ÇEKMEYİN**

DOĐRU

TAŞIMA

YÜK
AVUÇLA
KAVRANMIŞ



SIRT DİK

DİZLER
BÜKÜK

BİR
AYAK ÖNDE

BİR AYAK
ARKADA

YÜKÜ BELİNİZLE

DEĞİL



BACAĞLA-

RİNİZLE


KALDIRIN



**VİNC ÇALIŞMA
SAHASINDA BULUNMAK
TEHLİKELİ VE YASAKTIR**



**RAFLARA
TIRMANMAK
YASAKTIR**



**DÜZGÜN
İSTIFLE**



**TAŞIYICILARA
BİNMEK
YASAKTIR**



**ÇALIŞIRKEN YÜZÜK
SAAT, BİLEZİK
TAKMAYINIZ**



GİRİLMEZ



**LÜTFEN
TELEFONUNUZU
KAPATIN**



**CEP
TELEFONU
İLE
GİRİLMEZ**



DİKKAT
ÇALIŞTIRMAYINIZ



**ÇALIŞMA VAR
DOKUNMAYINIZ**



**BİLMEDİĞİN MAKİNAYI
ÇALIŞTIRMA**



**MAKİNEYİ
ÇALIŞTIRMADAN
ÖNCE KONTROL ET**



**MAKİNEYİ DURDURMADAN
ELİNİZLE MÜDAHALE
ETMEYİN**



**ÇALIŞAN
MAKİNALARDAN
PARMAKLARINI KORU**

TEHLİKE

**ÇALIŞAN MAKİNALARA
VE KESİCİ KISIMLARA
ELİNİZİ
YAKLAŞTIRMAYIN**

MAKİNA

KORUYUCULARI

MAKİNAYI DEĞİL

SENİ KORUR



**MANOMETRELERİ
SIK SIK KONTROL ET**



**HAREKET HALİNDE OLAN
BİR MAKİNANIN DIŞLİLERİNİ
KAPAK VE KORKULUKLARINI
AÇMAYIN**



ARIZALIDIR



**DIKKAT
TAMIRAT VAR**



**ÇALIŞAN MAKİNELERDE
AYAR, BAKIM VE ONARIM
YAPMAYIN**



**MAKİNA ÇALIŞIRKEN
TAMİRAT VE
TEMİZLİK YAPMAYIN**

**ÖLÇME KONTROL VE
TEMİZLEME İŞLERİNİ
TEZGAHI DURDURARAK
YAPINIZ**



**HER TÜRLÜ ARIZA
VE AKSAMAYI DERHAL
YETKİLİSİNE BİLDİRİNİZ**



**MAKİNALARI
TEMİZ
TUTUNUZ**



**PRESTE ÇALIŞIRKEN
DİKKATLİ OL**



**PRESTE ÇALIŞANIN
DİKKATİNİ DAĞITMAYIN**



**ARIZALI TAKIM VE
MALZEME KULLANMA**



**TORNANIN AYNASINI
ELLE DURDURMAK
TEHLİKELİ VE YASAKTIR**



**TORNA TEZGAHINDA
ÇALIŞIRKEN
BOL ELBİSE GİYME**



**TEZGAHTAN ÇIKAN
TALAŞLARI ELLE
SÜPÜRMEK YASAKTIR**



DİKKAT
BU SAHADA KESME
VE KAYNAK İŞLEMİ
YAPILMAZ



**YANICI VE PATLAYICI
MADDELER YANINDA
KAYNAK YAPILMASI
YASAK VE TEHLİKELİDİR**

TEHLİKE

**YANICI MALZEMİYİ
KAYNAK HANEDEN
UZAKTA TUT**



**KAYNAK YAPAN KİŞİ
ETRAFINDAKİLERİN
GÜVENLİĞİNDEN
SORUMLUDUR**



**KAYNAK IŒIĒINDAN
GÖZLERİNİ KORU**



**BOŞALAN TÜPLERİ
İŞARETLE**



**TÜPLERİN
BAŞLIKLARINI TAK**



**YAĞLI EL İLE
OKSİJEN TÜPÜNÜ
AÇIP - KAPAMA**

OKSİJEN TÜPÜ ÇALIŞTIRMA TALİMATI

Görevlinin dikkat edeceği hususlar;

- Tüpleri, Regülatörleri, manometreleri, şalümo ve hortumları çalışmadan önce ve çalışma anında sık sık kontrol et.
- Oksijen ve bütan gaz tüplerini, işin bittiği an kapat.
- Şalümoda arıza olursa (patlama, hortum alevlenmesi, v.b.) telaşlanma, tüpleri kapat.
- Derhal en yakın amire bildir.
- Gözlük ve eldivensiz çalışma.
- Tüpleri sıcaktan koru.
- En küçük arızaları dahi amirine bildir.



**AKIM KESİLMEDEN
ELEKTRİK TAMİRİ
YAPILMAZ**



**ELEKTRİK ODASI
GİRİLMEZ**



**ELEKTRİK GÖRÜLMEZ
HİSSEDİLDİĞİ ZAMAN
GEÇ KALINMIŞTIR**



**ELEKTRİK AKIMI
DEVREYE SOKMAYIN
ÇALIŞAN VAR**



**BAKIM VAR
ENERJİ VERME**



**İZOLESİZ ALETLERLE
İŞ YAPMAYINIZ**



**ELEKTRİK
PANOSU**



**ELEKTRİK PANOLARINA
YETKİLİDEN BAŞKASININ
DOKUNMASI YASAĞI**



**TOPRAK ALTI KABLOSU
KAZI YAPMAK
TEHLİKELİ VE YASAKTIR**



**ELEKTRİK PANOSU
KAPAKLARINI
AÇIK BIRAKMA**



**ELEKTRİK KABLOLARI
ÜZERİNE
MALZEME KOYMAYIN**



**KABLO VE ELEKTRİK
AKSAMINA DOKUNMAK
TEHLİKELİ VE YASAKTIR**



**PAYDOSTA ANA
ŞALTERİ KAPAMAYI
UNUTMAYINIZ**



TEHLİKE
YÜKSEK VOLTAJ



KORUYUCU
MALZEME
KULLAN



**İNŞAATA GİRMEK
TEHLİKELİ VE YASAKTIR**



**ENERJİYİ
KESTİRMEDEN İŞE
BAŞLAMA**




**MAKINA
AYARLIDIR
DOKUNMAYINIZ**



**KULLANDIĐIN
TAKIM VE
MALZEMESİ
YERİNE KOY**

ELEKTRİK KAYNAK İŞLERİNDE DİKKAT EDİLECEK KURALLAR

- * GÖZLÜK, KAYNAK MASKESİ VE SİPERLİK GİBİ KORUYUCULARI MUTLAKA KULLANINIZ
- * KAYNAKÇI ELDİVENİ VE ELBİSESİ GİYİNİZ
- * EMNİYET AYAKKABISI GİYİNİZ
- * KAYNAK ÇAPAKLARINI TEMİZLERKENDE GÖZLERİNİZİ KORUYUNUZ
- * KAYNAKÇI YARDIMCISINA DA KİŞİSEL KORUYUCULAR KULLANDIRINIZ
- * ŞEBEKE ELEKTRİK BAĞLANTISINI YALNIZ YETKİLİ KİŞİLERE YAPTIRINIZ
PRİZ VE FİŞ TERTİBATLARINI YALNIZ EHLİYETLİ ELEKTRİKÇİLERE YAPTIRINIZ
- * KAPALI VE DAR YERLERDEKİ KAYNAK İŞLERİNDE İLGİLİ TÜZÜK HÜKÜMLERİNE RİAYET EDİNİZ



**TÜPLERİ
ZİNCİRLE
BAĞLAYINIZ**



**ELEKTRİKÇİNİN
İŞİNİ
ELEKTRİKÇİYE
BIRAK**



**YÜKSEK
VOLTAJ**



ÖLÜM

TEHLİKESİ



**ÖLÜM
TEHLİKESİ**



**DİKKAT!
YÜKSEK
VOLTAJ**



**ELEKTRİK
TESİSATINA
DOKUNMAK
YASAKTIR**



24

VOLT



220


VOLT



380

VOLT

**GÜVENLİK İÇİN
DOĞRU YERDEN
TUTARAK ÇEKİN**



**BURADAN
ÇEKİN**

**BURADAN
DEĞİL**



**YANGIN
SÖNDÜRÜCÜ**




**YANGIN
SÖNDÜRÜCÜ**



**YANGIN
SÖNDÜRÜCÜ**

**YANGIN
ALARM
DÜĞMESİ**





**YANGIN
HORTUMU**

İTFAİYE

AMBULANS

POLİS



110



112



155

YANGIN NASIL SÖNDÜRÜLÜR ?

- 1- RÜZGARI ARKANA AL
- 2- CİHAZI ALEVİN DİBİNE TUT
- 3- CİHAZI YANGININ
DOĞDUĞU YERE TUT
- 4- EVVELA ÖNÜ SONRA
İLERİYİ SÖNDÜR

**İŞ YERİNİZİ
TEMİZ VE DÜZENLİ
TUTUNUZ**

**ATÖÖLYEYİ
TEMİZ VE
DÜZENLİ
TUTUNUZ**



**KAZAN DAİRESİNE
YETKİLEDEN
BAŞKA KİMSE
GİREMEZ**

**ÖNCE
İŞ
GÜVENLİĞİ**



**DİKKATSİZLİK
İŞ KAZASIDIR**

DIKKATLİ OL

KAZA GELİYORUM

DEMEZ